

Pikaohje tietojen syöttämiseen Ekokompassin raportointijärjestelmässä

1. Kirjaudu sisään omilla tunnuksillasi.


<https://www.360optimi.com/login/ekokompassi/>


Kielen voi vaihtaa suomeksi oikealta ylhäältä käyttäjän omasta valikosta.

2. Aloita lataamalla ympäristöohjelman liitteet tiedostoina kohdasta ”+ Liite/viesti”.

Ympäristävastaava tai -tiimi	Matti Mainio, Jussi Juonio
Meneillään oleva ohjelmakausi	2013-2015
Viimeisin auditointi	10.12.2013
Sertifikaatti voimassa	10.12.2016
Tyyppi	Ekokompassi
Käyttäjät	Ekokompassi Tuki1

3. Liitteen lisääminen: Kirjoita kommenttikenttään kuvaus liittämästäsi tiedostosta. Liitä tiedosto tietokoneeltasi ja tallenna.


+ Lisää ▾



Oy Esimerkkiyritys Ab

Lisää liitetiedosto ja/tai viesti

Kommentti

Ympäristöohjelma 2013-2015

Liitetiedosto


Maksimi tiedostokoko 1MB. Huomaathan, että voit ladata vain yhden tiedoston per kommentti. Uuden tiedoston lataaminen ylikirjoittaa aiemmin ladatun.


Valitse tiedosto


Esimerkkiyritys_ymparistooohjelma.docx

Tallenna
Peruuta



4. Aloita ympäristöohjelman rakentaminen painamalla "Aloita tästä".



+ Lisää ▾

Ohje ▾  Ekokompassi ▾



Oy Esimerkkiyritys Ab

← Takaisin
Muokkaa
 Käyttäjät
 Tulosta



Vaihda kuva

Ympäristävastaava tai -tiimi	Matti Mainio, Jussi Juonio
Meneillään oleva ohjelmakausi	2013-2015
Viimeisin auditointi	10.12.2013
Sertifikaatti voimassa	10.12.2016
Tyyppi	Ekokompassi
Käyttäjät	Ekokompassi Tuki1

▾ Tehtävät, liitteet ja viestit

+ Tehtävä ▾
+ Liite/Viesti
i

▾ Ympäristöohjelma: 0 vuotta

Luo ympäristöohjelma ja valitse raportoittavat osa-alueet Aloita tästä i

5. Muuta vuosiluku tarvittaessa valitsemalla alavetovalikosta ”Muokkaa”.

Voit myös kopioida edellisen vuoden ympäristöohjelman uuden ohjelman pohjaksi valitsemalla ”Kopioi”.

The screenshot shows the 'EKO-KOMPASSI' interface. At the top, there is a '+ Lisää' button and a user profile 'Ohje' and 'Ekokompassi'. Below is a section titled 'Tehtävät, liitteet ja viestit' with '+ Tehtävä' and '+ Liite/Miesti' buttons. A table lists tasks with columns: Kuvaus, Liitetiedosto, Kysely, Toteuttaja, Määräaika, Lisännyt, and Muokattu. One task is visible: 'Ympäristöohjelma 2013-2015' with a document icon and filename 'Esimerkkiyitys_ymparistoohjelma.docx'. Below the table is a section 'Ympäristöohjelma: 1 vuotta' with buttons 'Vertaile', 'Kuvaajat', 'Osa-alueet', and '+ Lisää'. A green message box says 'Täytä kyselyt laskeaksesi tulokset. Aloita avaamalla mikä tahansa indikaattori napista 'Syötä tiedot''. Below that is a list of 'Osa-alueet' (a) Jätteet, (b) Energia. A dropdown menu is open over the '2014' year selector, showing options: Muokkaa, Kopioi, Poista, and Lukitse.

6. Syötä tietosi osa-alue kerrallaan.

Jos et ole asettanut tavoitteita jollekin osa-alueelle, avaa se silti ja tallenna tyhjänä.

The screenshot shows the 'Ympäristöohjelma: 1 vuotta' section. At the top, there are buttons 'Vertaile', 'Kuvaajat', 'Osa-alueet', and '+ Lisää'. Below is a list of 'Osa-alueet' for the year 2013. The list includes: 'Ympäristöohjelma ja seurantaraportti', 'a) Jätteet', 'b) Energia', 'c) Hankinnat', 'd) Alihankinnat', 'e) Materiaalitehokkuus', 'f) Logistiikka', and 'g) Ympäristöviestintä tai muu osa-alue'. Each item has a 'Syötä tiedot' button. A dropdown menu is open over the 'Syötä tiedot' button for 'a) Jätteet', showing options: 'Yhteenveto' and 'Osa-alue: a) Jätteiden määrän vähentäminen (8)'.

7. Kuvaa osa-alueen tavoitteet. Lisää toimenpiteet painamalla ”Lisää”.

Oy Esimerkkiyritys Ab - 2013

Takaisin Tallenna Tulokset Tehtävä Tulosta

a) Jätteiden määrän vähentäminen

Jos et ole valinnut tätä painopistettä, tallenna vastaamatta kysymyksiin.

1. Tavoitteet

Kuvaa tälle osa-alueelle asettamanne tavoitteet

Jätteiden tarkempi keräys, lajittelu ja kierrätys

2. Toimenpiteet

Listaa tavoitteeseen liittyvät toimenpiteet. Kirjaa vuosittain tuloksen ja kommentit- sarakkeeseen toimenpiteiden edistymisen haasteet, syyt ja selitykset.

Syötä tavoitteeseen liittyvät toimenpiteet

Toimenpide **Lisää**

8. Lisää osa-alueen tunnusluvut.

Valitse tunnusluku valikosta ja täytä tiedot. Jos sopivaa tunnuslukua ei löydy listasta, valitse ”Muu tunnusluku” ja kirjoita käyttämäsi tunnusluku ja sen yksikkö kohtaan ”Tunnusluku ja yksikkö”.

Seurantaraportointi

Raportoi edellisen kauden toimenpiteiden onnistuminen kohtiin ”Status” sekä ”Tulokset ja kommentit”.

Raportoi tunnusluvut kohtaan ”Lukuarvo”.

2. Toimenpiteet

Listaa tavoitteeseen liittyvät toimenpiteet. Kirjaa vuosittain tuloksen ja kommentit- sarakkeeseen toimenpiteiden edistymisen haasteet, syyt ja selitykset.

Syötä tavoitteeseen liittyvät toimenpiteet

Toimenpide **Lisää**

Toimenpide	Toimenpiteen kuvaus	Aikataulu	Vastuuhenkilö	Seurantatapa	Status	Tulokset ja kommentit	
Toimenpide, jätteet	Uudet jätteastiat (bio, paristo, Ser)	3-4/2013	N.N	tyhjennys/vuosi	Tehty	hankittu	Poista
Toimenpide, jätteet	Opastus ja informointi	2-3/2013	Ympäristöohjelma	ohjeistus lajittelusta	Tehty	opasteet liimattu, informoitu asiakkaita ja vuokralaisia	Poista

3. Tunnusluvut

Tunnusluku 1

Valitse tunnusluku ja syötä luku-arvo sekä lisätiedot

Valitse	Lukuarvo	Tunnusluku ja yksikkö (jos muu)	Tiedon lähteet
sekajäte [kg]	120		

Tunnusluku 2

Valitse tunnusluku ja syötä luku-arvo sekä lisätiedot

Valitse	Lukuarvo	Tunnusluku ja yksikkö (jos muu)	Tiedon lähteet
Valitse			

9. Muista painaa lopuksi ”Tallenna” sivun yläosasta!

Kun sivu on tallennettu, tulee siitä ilmoitus sivun yläosaan. Pääset katsomaan syöttämiäsi tietoja painamalla ”Tulokset”. Pääset takaisin etusivulle painamalla ”< Takaisin”.

Kysely tallennettiin. Indikaattori on valmis ja voit katsoa tulokset täältä. X

Oy Esimerkkiyritys Ab - 2013

< Takaisin Tallenna Tulokset + Tehtävä - Tulosta

a) Jätteiden määrän vähentäminen

1 Jos et ole valinnut tätä painopistettä, tallenna vastaamatta kysymyksiin.

10. Kun kaikki osa-alueet on täytetty (tai tallennettu tyhjänä), voit tarkastella koko vuoden yhteenvetoa painamalla ”Yhteenveto”-kohtaa ”Ympäristöohjelma ja seurantaraportti” -valikossa.

Tehtävät, liitteet ja viestit

+ Tehtävä - + Liite/viesti i

Kuvaus	Liitetiedosto	Kysely	Toteuttaja	Määräaika	Lisännyt	Muokattu
Ympäristöohjelma 2013-2015	Esimerkkiyritys_ymparistoohjelma.docx	-	-	-	Ekokompassi Tuki1	09.02.2015

Ympäristöohjelma: 1 vuotta

Vertaile Kuvaajat Osa-alueet + Lisää i

Osa-alueet 2013

Ympäristöohjelma ja seurantaraportti Valmis

a) Jätteet

b) Energia

c) Hankinnat

d) Alihankinnat

e) Materiaalitehokkuus

f) Logistiikka

g) Ympäristöviestintä tai muu osa-alue Valmis

Yhteenveto

- ✓ Osa-alue: Ympäristöpolitiikka ja yleiset tiedot (4)
- ✓ Osa-alue: a) Jätteiden määrän vähentäminen (8)
- ✓ Osa-alue: b) Energiansäästö ja vihreään sähkөөn siirtyminen (8)
- ✓ Osa-alue: c) Hankintojen ohjaaminen ympäristömyötäiseen suuntaan
- ✓ Osa-alue: d) Ympäristöasioiden huomiointi alihankintana ostetuissa
- ✓ Osa-alue: e) Materiaalitehokkuuden parantaminen tuotekehityksessä
- ✓ Osa-alue: f) Logistiikan ja työmatkaliikunnan tehostaminen (8)
- ✓ Osa-alue: g) Ympäristöviestintä tai muu ekokompassin kanssa sovit

11. Yhteenvedosta näet vuoden tavoitteet, toimenpiteet sekä sen, miten niissä on edistytty. Yhteenvedo toimii toimenpiteiden seurantaraporttina.

Osa-alueiden tavoitteet:						
Jätteiden tarkempi keräys, lajittelu ja kierrätys						
Sähkönkulutuksen kokonaisvaltainen vähentäminen 5 %						
Asiakkaiden sitouttaminen viestinnällisin keinoin						
Osa-alueiden toimenpiteet:						
	Toimenpiteen kuvaus	Aikataulu	Vastuuhenkilö	Seurantatapa	Status	Tulokset ja kommentit
Toimenpide, jätteet	Uudet jätteastiat (bio, paristo, Ser)	3-4/2013	N.N.	tyhjennys/vuosi	Tehty	hankittu
Toimenpide, jätteet	Opastus ja informointi	2-3/2013	Ympäristöohjelman tekijät	ohjeistus lajittelusta	Tehty	opasteet liimattu, informoitu asiakkaita ja vuokralaisia
Toimenpide, energia	Energiansäästölamput/ledit: toimistotilojen ja piha-alueen valot	11/2013 mennessä	N.N.	(%) vaihdettu	Aloitettu	Vaihdettu 2/3 lamputa
Toimenpide, energia	Kaukojäähdytys	Perusparannuksen myötä	N.N.	tehty / ei tehty	Tekemättä	ei tehty
Toimenpide, energia	Uusien sähkömoottoreiden energiataloudellisuus	Perusparannuksen myötä tai aikaisemmin	N.N.	hankintakriteerit	Tekemättä	ei tehty
Toimenpide, energia	Biopolttoaineen käytön lisääminen moottoreissa	6/2013 alkaen	N.N.	kulutus/litraa/vuosi	Aloitettu	100 l/v, 23 % koko-naiskäytöstä
Toimenpide, viestintä/muu	Viestintä verkkosivuilla	Jatkuvasti	N.N.	Käynnistetty ja jatkuu	Tehty	
Toimenpide, viestintä/muu	Esitteet	2014	N.N.	toimitettu (%) asiakkaille	Aloitettu	Suunniteltu
Toimenpide, viestintä/muu	Asiakaskyselyyn ympäristöosio	2015	N.N.	tehty / ei tehty	Tehty	

12. Voit lisätä ympäristöohjelmaan seuraavan vuoden painamalla ”+ Lisää”-kohtaa.

▼ Ympäristöohjelma: 3 vuotta				Vertaile	Kuvaajat	Osa-alueet	+ Lisää	i
Osa-alueet	2011 ▼	2012 ▼	2013 ▼					
Ympäristöohjelma ja seurantaraportti	Syötä tiedot ▼	Syötä tiedot ▼	Valmis ▼					
a) Jätteet	Syötä tiedot ▼	Syötä tiedot ▼	Valmis ▼					
b) Energia	Syötä tiedot ▼	Syötä tiedot ▼	Valmis ▼					
c) Hankinnat	Syötä tiedot ▼	Syötä tiedot ▼	Valmis ▼					
d) Alihankinnat	Syötä tiedot ▼	Syötä tiedot ▼	Valmis ▼					
e) Materiaalitehokkuus	Syötä tiedot ▼	Syötä tiedot ▼	Valmis ▼					
f) Logistiikka	Syötä tiedot ▼	Syötä tiedot ▼	Valmis ▼					
g) Ympäristöviestintä tai muu osa-alue	Syötä tiedot ▼	Syötä tiedot ▼	Valmis ▼					

13. Kun olet syöttänyt useamman vuoden tiedot järjestelmään, voit vertailla tunnuslukujen kehitystä.


”Vertaile”-painikkeella voit valita minkä osa-alueen tunnuslukuja tarkastelet.

Pääset katsomaan vertailua myös kuvaajana tai prosentuaalisena muutoksena. Voit tulostaa vertailut ”Tulosta”-painikkeella.

Vertailutaulukko ja kuvaajat toimivat tunnuslukujen seurantaraporttina.

Ympäristöohjelma ja seurantaraportti				
a) Jätteet				
b) Energia Kehitys kuvaajina Kehitys %-muutoksena				
Osa-alue	Tarkenne	2012	2013	
Tunnusluku 1	sähkö [kWh]	4 311	3 233	
Tunnusluku 2	lämpö [MWh]	51	57	
Tunnusluku 3	vesi [m ³]	3 789	3 600	
Tunnusluku 4				
Tunnusluku 5				
Tunnusluku 6				
	Yhteensä	8 151	6 890	
c) Hankinnat				
d) Alihankinnat				

14. Voit antaa muille käyttäjille oikeuksia lukea tai muokata tietoja etusivun painikkeesta ”Käyttäjät”.

EKO KOMPASSI Ohje Ekokompassi		
+ Lisää		
Oy Esimerkkiyrittäjä Ab ← Takaisin Muokkaa Käyttäjät Tulosta		
 <p>Vaihda kuva</p>	Ympäristävastaava tai -tiimi	Matti Mainio, Jussi Juonio
	Meneillään oleva ohjelmakausi	2013-2015
	Viimeisin auditointi	10.12.2013
	Sertifikaatti voimassa	10.12.2016
	Tyyppi	Ekokompassi
	Käyttäjät	Ekokompassi Tuki1

- Lukuoikeudella käyttäjä voi vain nähdä kohteen ja kyselyiden tulokset.
- Muokkaus-oikeudella käyttäjä voi muokata kohteen tietoja sekä kyselyitä.
- Hallinnoija-oikeudella käyttäjä voi myös poistaa kohteen kokonaan

HUOM: Vain hallinnoija voi antaa oikeuksia uusille käyttäjille

VINKKI: Halutessasi voit lähettää toiselle käyttäjälle tehtävän. Valitse osa-alue sivun yläosasta ”+ Tehtävä”.

EKO KOMPASSI + Lisää
Ohje ▼ Ekokompassi ▼

Oy Esimerkkiyrittäjä Ab

← Takaisin
Muokkaa
Käyttäjät
Tulosta

Ympäristävastaava tai -tiimi Matti Mainio, Jussi Juonio

Meneillään oleva ohjelmakausi 2013-2015

Viimeisin auditointi 10.12.2013

Sertifikaatti voimassa 10.12.2016

Tyyppi Ekokompassi

Käyttäjät Ekokompassi Tuki1

▼ Tehtävät, liitteet ja viestit

+ Tehtävä
+ LiiteViesti
i

▼ Ympäristöohjelma: 0 vuotta
Luo ympäristöohjelma ja valitse raportoitavat osa-alueet
Aloita tästä
i

Täytettyäsi tiedot tallenna tehtävä, jolloin siitä lähtee haluamallesi käyttäjälle sähköposti.

Oy Esimerkkiyrittäjä Ab - 2013

Tehtävä

Tehtävän vastaanottajan sähköposti

Määräaika

Lähetä muistutus määräpäivänä

Kuvaus

Kohde: Oy Esimerkkiyrittäjä Ab, 2013, g) Ympäristöviestintä tai muu ekokompassin kanssa sovittu osa-alue

Tallenna
Peruuta